

СОГЛАСОВАНО

Председатель МУ КО Администрации
г. Улан-Удэ (Наименование должности
лица, утверждающего документ)У.С. Афанасьева
(расшифровка подписи)

" 23 " 01 20 17 г.

УТВЕРЖДАЮ

Директор МБОУ ВСОШ №3 (Наименование
должности лица, утверждающего документ)Г.П. Михайлова
(расшифровка подписи)

" 2 " 01 20 17 г.

ОТЧЕТ

о результатах деятельности муниципального учреждения
и об использовании закрепленного за ним имущества

Муниципальное бюджетное общеобразовательное учреждение "Вечерняя (сменная) общеобразовательная школа №3" г. Улан-Удэ

1. Общие сведения об учреждении

1.1. Перечень видов деятельности, которые учреждение вправе осуществлять в соответствии с его учредительными документами:

| N п/п | Код ОКВЭД | Вид деятельности |
|--------------------------------------|-----------|--|
| Основной вид деятельности Учреждения | | |
| 1 | 85.13 | Осуществление образовательной деятельности по образовательным программам основного общего образования |
| Иной вид деятельности Учреждения | | |
| 2 | 85.14 | Осуществление образовательной деятельности по образовательным программам среднего (полного) общего образования |

1.2. Перечень услуг (работ), которые оказываются потребителям за плату в случаях, предусмотренных нормативными правовыми актами, с указанием потребителей указанных услуг (работ):

| N п/п | Наименование услуги (работы) | Категории потребителей услуги (работы) | Нормативный правовой акт |
|-------|------------------------------|--|--------------------------|
| 1 | 2 | 3 | 4 |
| | | | |
| | | | |

1.3. Перечень разрешительных документов, на основании которых учреждение осуществляет деятельность:

| N п/п | Наименование документа | Реквизиты документа (N и дата) | Срок действия документа |
|-------|--|---|-------------------------|
| 1 | Лицензия | 03ЛО1№0000154 per. №1683 28.09.2012 | бессрочно |
| 2 | свидетельство о государственной аккредитации | 03.№000506 per № 1182 28.09.2012 | по 25.03.2023 |
| 3 | устав МБОУ "ВСОШ №3" | приказ комитета по образованию г. Улан-Удэ №739 от 03.03.2011 | |
| 4 | свидетельство о внесении записи в ЕГРЮЛ | 03.№001612829 | |

1.4. Сведения о количестве штатных единиц учреждения:

| Категория сотрудников | Количество штатных единиц | | Фактическая численность | | Уровень образования | | | | | | | | | | Причины изменения количества штатных единиц |
|---|---------------------------|------------|-------------------------|------------|---------------------|------------|----------------|------------|-------------|------------|--------------------|------------|-------------|------------|---|
| | | | | | доктора наук | | кандидаты наук | | высшее | | средне специальное | | прочее | | |
| | начало года | конец года | начало года | конец года | начало года | конец года | начало года | конец года | начало года | конец года | начало года | конец года | начало года | конец года | |
| 1 | 2 | 3 | 4 | 5 | 6 | 7 | 8 | 9 | 10 | 11 | 12 | 13 | 14 | 15 | 16 |
| Сотрудники учреждения, всего | 18,50 | 18,50 | 15,00 | 15,00 | 0,00 | 0,00 | 1,00 | 1,00 | 15,00 | 15,00 | 0,00 | 0,00 | 0,00 | 0,00 | |
| Административно-управленческий персонал | 2 | 2 | 2 | 2 | | | | | 2,00 | 2,00 | | | | | |
| Педагогический персонал | 17,00 | 17,00 | 12,00 | 12,00 | | | 1,00 | 1,00 | 12,00 | 12,00 | | | | | |
| Прочие работники | 1,5 | 1,5 | 1 | 1 | | | | | 1,00 | 1,00 | | | | | |

1.5. Средняя заработная плата сотрудников учреждения:

| Наименование показателя | Средняя (месячная) заработная плата, руб. | | |
|-------------------------|---|--|-------|
| | За счет средств бюджета | За счет средств от оказания платных услуг и иной приносящей доход деятельности | Итого |
| | | | |

| | начало года | конец года | начало года | конец года | начало года | конец года |
|---|-------------|------------|-------------|------------|-------------|------------|
| 1 | 2 | 3 | 4 | 5 | 6 | 7 |
| Сотрудники учреждения, всего | 48661 | 52297,22 | | | 48661 | 52297,22 |
| из них: | | | | | | |
| Административно-управленческий персонал | 75591 | 80208,33 | | | 75591 | 80208,33 |
| Педагогический персонал | 45326 | 48545,83 | | | 45326 | 48545,83 |
| Прочие работники | 37153,3 | 41492,67 | | | 37153,3 | 41492,67 |

2. Результат деятельности учреждения

2.1. Изменение (увеличение, уменьшение) балансовой (остаточной) стоимости нефинансовых активов относительно предыдущего отчетного года:

| Наименование показателей | Сумма на начало года, руб. | Сумма на конец года, руб. | Изменение (увеличение, уменьшение), % | Причины изменения показателей |
|--|----------------------------|---------------------------|---------------------------------------|---|
| 1 | 2 | 3 | 4 | 5 |
| Балансовая (остаточная) стоимость нефинансовых активов | 1433350,5/12141,91 | 1427246,98/9041,95 | уменьшение на 1 % | Причина уменьшения списание библиотечного фонда |

2.2. Общая сумма выставленных требований о возмещении ущерба по недостачам и хищениям материальных ценностей, денежных средств, а также от порчи материальных ценностей:

| Наименование показателя | Сумма, руб. |
|---|-------------|
| Суммы установленного ущерба, всего | 0 |
| в том числе: | |
| имуществу | 0 |
| хищений денежных средств | 0 |
| материальных ценностей | 0 |
| из них отнесено на виновных лиц решением суда | 0 |
| Исполнено виновными лицами | 0 |
| Списано за счет учреждения | 0 |

2.3. Изменения дебиторской и кредиторской задолженности в разрезе поступлений (выплат), предусмотренных ПФХД:

| Наименование показателей | Сумма на начало года, руб. | Сумма на конец года, руб. | Изменение (увеличение, уменьшение), % | Причины образования дебиторской (кредиторской) задолженности |
|---|----------------------------|---------------------------|---------------------------------------|--|
| 1 | 2 | 3 | 4 | 5 |
| Дебиторская задолженность в разрезе поступлений (выплат), предусмотренных ПФХД | 23129,71 | 219854,4 | увеличение в 950 раз | |
| в том числе: | | | | |
| 30302 | 23129,71 | 0 | | |
| 30307 | 0 | 219854,4 | | Начисление по страховым взносам на обязательное медицинское страхование в Федеральный ФОМС |
| Нереальная к взысканию (просроченная) дебиторская задолженность | | | | |
| Кредиторская задолженность в разрезе поступлений (выплат), предусмотренных ПФХД | 23183,71 | 271255,55 | увеличение в 12 раз | |
| в том числе: | | | | |
| 30211 | 0 | 41000 | | начисление заработной платы за декабрь 2016г. |
| 30213 | 23183,71 | 0 | | |
| 30302 | 0 | 10356,15 | | Задолженность по страховым взносам на обязательное социальное страхование на случай временной нетрудоспособности и в связи с материнством за декабрь 2016. |
| 30310 | 0 | 219854,4 | | Задолженность по страховым взносам на обязательное пенсионное страхование на выплату страховой части трудовой пенсии |
| 30312 | 54 | 45 | | |
| Просроченная кредиторская задолженность | | | | |

2.4. Сведения о суммах доходов, полученных учреждением от оказания (выполнения) платных услуг (работ):

| Наименование (услуги) работы | Суммы доходов, полученных от оказания (выполнения) платных услуг (работ), руб. |
|------------------------------|--|
| | |

2.5. Сведения об исполнении муниципального задания на оказание муниципальных услуг (выполнение работ):

| Наименование показателя | ед. измерения | Значение, утвержденное в муниципальном задании на отчетный период | Фактическое значение за отчетный период | Характеристика причин отклонения от запланированных значений | Источник информации о фактическом значении показателя |
|-------------------------|---------------|---|---|--|---|
| | | | | | |
| | | | | | |
| | | | | | |
| | | | | | |

2.6. Цены (тарифы) на платные услуги (работы) за единицу услуги, оказываемые потребителям (в динамике в течение отчетного периода):

| N п/п | Наименование услуги (работы) | период | | | | | | | |
|-------|------------------------------|--------------|--------------|--------------|--------------|--------------|--------------|--------------|--------------|
| | | I кв. | | II кв. | | III кв. | | IV кв. | |
| | | Цена (тариф) | Изменение, % | Цена (тариф) | Изменение, % | Цена (тариф) | Изменение, % | Цена (тариф) | Изменение, % |
| 1 | 2 | 3 | 4 | 5 | 6 | 7 | 8 | 9 | |
| | | | | | | | | | |
| | | | | | | | | | |
| | | | | | | | | | |
| | | | | | | | | | |
| | | | | | | | | | |
| | | | | | | | | | |

2.7. Общее количество потребителей, воспользовавшихся услугами (работами) учреждения (в том числе платными) за отчетный период - _____ 303 физических и (или) юридических лиц (человек, единиц).

2.8. Сведения о жалобах потребителей и принятых по результатам их рассмотрения мерах:

| N п/п | Наименования потребителя | Суть жалобы | Принятые меры |
|-------|--------------------------|-------------|---------------|
| | | | |
| | | | |
| | | | |
| | | | |

2.9. Показатели кассовых и плановых (с учетом возвратов) поступлений и выплат, предусмотренных Планом финансово-хозяйственной деятельности (заполняется автономными и бюджетными учреждениями):

| N п/п | Наименование показателя | Суммы плановых поступлений и выплат, руб. | Суммы кассовых поступлений (с учетом возврата) и выплат (с учетом восстановленных кассовых выплат), руб. |
|-------|---|---|--|
| 1 | 2 | 3 | 4 |
| | Поступления - всего | 13 228 225,69 | 13 228 225,69 |
| | субсидии на финансовое обеспечение выполнения государственного задания | 13 227 318,83 | 13 227 318,83 |
| | субсидии, предоставляемые в соответствии с абзацем вторым пункта 1 статьи 78.1 Бюджетного кодекса Российской Федерации | | |
| | субсидии на осуществление капитальных вложений | | |
| | поступления от оказания учреждением услуг (выполнения работ) на платной основе и от иной приносящей доход деятельности – всего, | 906,86 | 906,86 |
| | гранты | | |
| | Выплаты, всего | 13 228 225,76 | 13 187 225,69 |
| | Выплаты персоналу, всего | 12 822 885,56 | 12 781 885,56 |
| | из них: оплата труда и начисления на выплаты по оплате труда | 12 822 885,56 | 12 781 885,56 |
| | Социальные и иные выплаты населению | | |
| | Уплату налогов, сборов и иных платежей | 1 148,86 | 1 148,86 |
| | Безвозмездные перечисления организациям | | |
| | Прочие расходы (кроме расходов на закупку товаров, работ, услуг) | | |
| | Расходы на закупку товаров, работ, услуг | 404 191,34 | 404 191,27 |
| | из них: | | |
| | услуги связи | 0 | 0 |
| | транспортные услуги | 0 | 0 |

| | | |
|---|-----------|-----------|
| информационные услуги | 0 | 0 |
| арендная плата за пользование имуществом | 0 | 0 |
| работы услуги по содержанию имущества | 0,07 | 0 |
| прочие работы, услуги | 21 393,00 | 21 393,00 |
| из них: | | |
| увеличение стоимости основных средств | 335 000 | 335 000 |
| увеличение стоимости материальных запасов | 47 798,27 | 47 798,27 |

2.10. Показатели кассового исполнения бюджетной сметы учреждения и показатели доведенных казенному учреждению лимитов бюджетных обязательств, руб. (заполняется казенными учреждениями):


| Наименование показателя | Код по бюджетной классификации | Утвержденные бюджетные ассигнования | Доведенные лимиты бюджетных обязательств | Кассовое исполнение | Неисполненные назначения по лимитам бюджетных обязательств | Исполнение, % |
|-------------------------|--------------------------------|-------------------------------------|--|---------------------|--|---------------|
| 1 | 2 | 3 | 4 | 5 | 6 | 7 |
| Расходы, всего | | | | | | |
| в том числе: | | | | | | |
| | | | | | | |

3. Об использовании имущества, закрепленного за учреждением


| Наименование показателя | Ед. изм. | На начало года | На конец года | Примечание |
|---|-----------|----------------|---------------|---|
| Общая балансовая (остаточная) стоимость недвижимого имущества учреждения | тыс. руб. | 0 | 0 | Заполняется бюджетным и казенным учреждением |
| В том числе общая балансовая (остаточная) стоимость недвижимого имущества, закрепленного за учреждением на праве оперативного управления, и переданного в аренду | тыс. руб. | 0 | 0 | Заполняется бюджетным и казенным учреждением |
| В том числе общая балансовая (остаточная) стоимость недвижимого имущества, приобретенного учреждением в отчетном году за счет средств выделенных Комитетом, учреждению | тыс. руб. | 0 | 0 | Заполняется бюджетным учреждением |
| В том числе общая балансовая (остаточная) стоимость недвижимого имущества, приобретенного учреждением в отчетном году за счет доходов, полученных от платных услуг и иной приносящей доход деятельности | тыс. руб. | 0 | 0 | Заполняется бюджетным учреждением |
| Общая балансовая (остаточная) стоимость движимого имущества учреждения | тыс. руб. | 1408,09/12,2 | 1379,45/9,04 | Заполняется бюджетным и казенным учреждением |
| В том числе общая балансовая (остаточная) стоимость движимого имущества, находящегося у учреждения на праве оперативного управления | тыс. руб. | 1408,09/12,2 | 1379,45/9,04 | Заполняется бюджетным и казенным учреждением |
| В том числе общая балансовая (остаточная) стоимость движимого имущества, находящегося у учреждения на праве оперативного управления, и переданного в аренду | тыс. руб. | 0 | 0 | Заполняется бюджетным и казенным учреждением |
| В том числе общая балансовая (остаточная) стоимость движимого имущества, находящегося у учреждения на праве оперативного управления, и переданного в безвозмездное пользование | тыс. руб. | 0 | 0 | Заполняется бюджетным и казенным учреждением |
| В том числе балансовая (остаточная) стоимость особо ценного движимого имущества, находящегося у учреждения на праве оперативного управления | тыс. руб. | 0 | 0 | Заполняется бюджетным учреждением |
| Общая балансовая стоимость имущества автономного учреждения | тыс. руб. | | | Заполняется автономным учреждением |
| В том числе балансовая стоимость закрепленного за учреждением недвижимого имущества | тыс. руб. | | | Заполняется автономным учреждением |
| В том числе балансовая стоимость закрепленного за учреждением особо ценного движимого имущества | тыс. руб. | | | Заполняется автономным учреждением |
| Количество объектов недвижимого имущества, закрепленных за учреждением или находящихся у учреждения на праве оперативного управления (зданий, строений, помещений) | Ед. | | | Заполняется автономными, бюджетным и казенным учреждением |

| | | | | |
|---|-----------|---|---|---|
| Общая площадь объектов недвижимого имущества | кв. м | - | - | Заполняется автономными, бюджетным и казенным учреждением |
| В том числе общая площадь недвижимого имущества, закрепленного за учреждением на праве оперативного управления | кв. м | 0 | 0 | Заполняется бюджетным и казенным учреждением |
| В том числе общая площадь недвижимого имущества, находящегося у учреждения на праве оперативного управления, и переданного в аренду | кв. м | 0 | 0 | Заполняется бюджетным и казенным учреждением |
| В том числе общая площадь недвижимого имущества, находящегося у учреждения на праве оперативного управления, и переданного в безвозмездное пользование | кв. м | 0 | 0 | Заполняется бюджетным и казенным учреждением |
| В том числе общая площадь недвижимого имущества, закрепленного за учреждением и переданного в аренду | кв. м | - | - | Заполняется автономным учреждением |
| Объем средств, полученных в отчетном году от распоряжения в установленном порядке имуществом, находящимся у учреждения на праве оперативного управления | тыс. руб. | 0 | 0 | Заполняется бюджетным и казенным учреждением |


Руководитель учреждения
" " 20__


Г.П. Михайлова
подпись (расшифровка подписи)

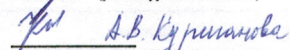
Заместитель начальника
учреждения
" " 20__


В.В. Хараева
подпись (расшифровка подписи)

Главный бухгалтер учреждения
" " 20__


Е.В. Снегирева
подпись (расшифровка подписи)

Исполнитель
" " 20__


А.В. Куршанова
подпись (расшифровка подписи)